



Herzlich willkommen zu den Einführungstagen der neuen EF 2024/25

Tag der Organisation (Mo) 

21. August Erster Schultag an der HBG

1.-3. Juli verpflichtende Oberstufentage
„**Willkommen in der Oberstufe**“

April Aufnahmebestätigung

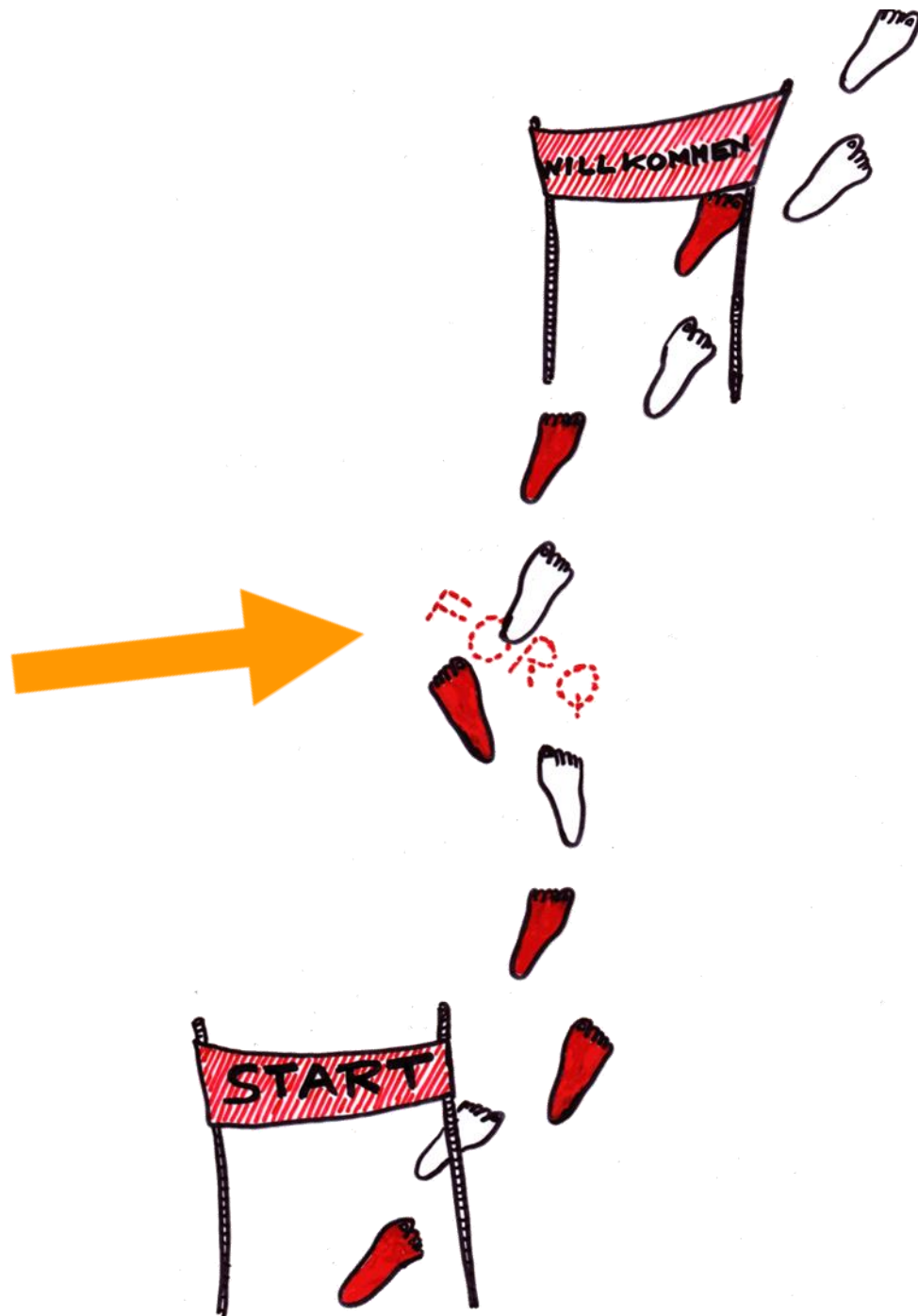
März Anmelde- und Beratungsgespräche

Februar Anmeldung online

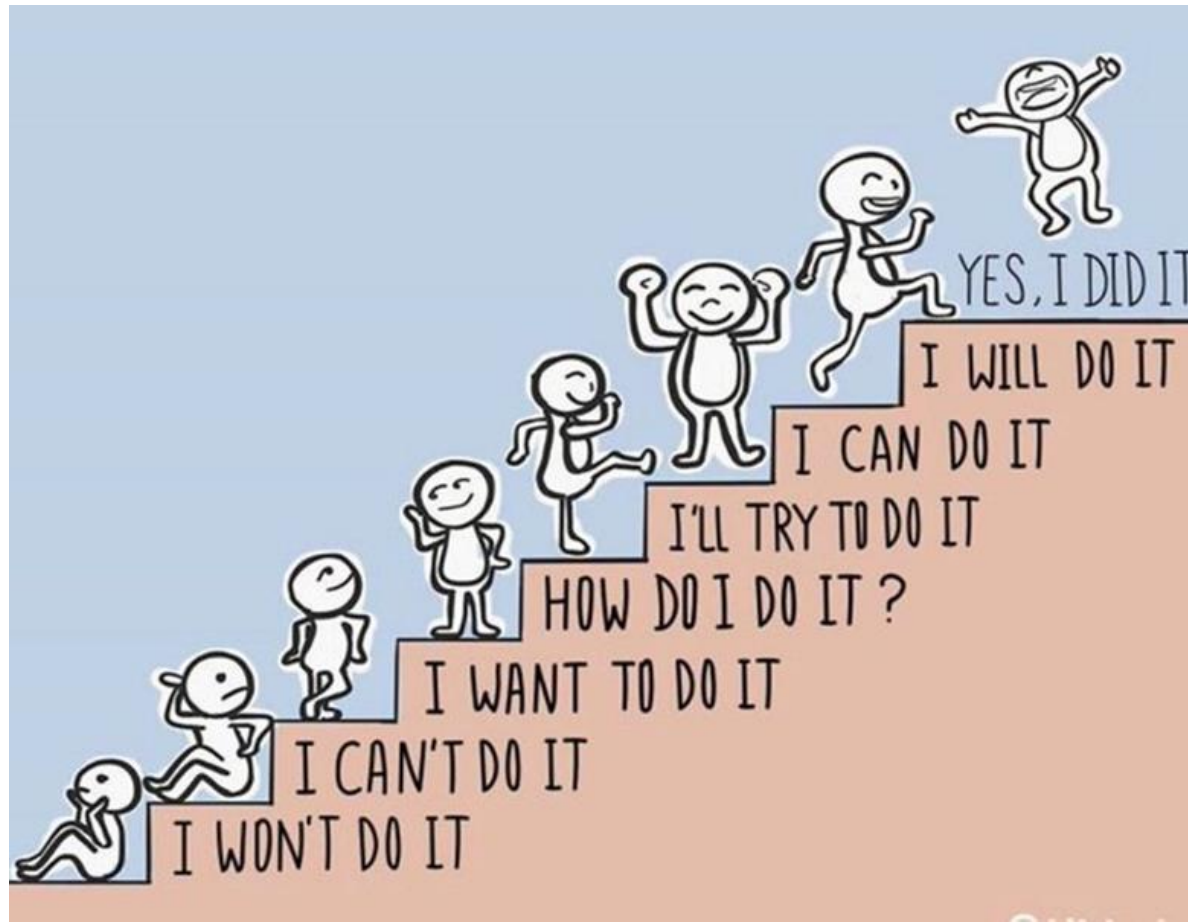
24. Januar Information zur Fächerwahl
für externe Schüler:innen

17. Januar Information zur Fächerwahl für
Böll-Schüler:innen

November/Dezember
Infoveranstaltungen GOst



Herzlichen Glückwunsch und Herzlich willkommen in der gymnasialen Oberstufe an der HBG! 😊



Danke, dass ihr der Veranstaltung aufmerksam
und konzentriert folgt. 😊



Tag der Organisation



- Begrüßung des Schulleiters und des Oberstufenleiters
 - Vorstellen des Oberstufenteams, des Sekretariats und der Schulsozialarbeit
 - Vorstellen der StuBO und Informationen zum Praktikum
 - Talentscouting und Schülervertretung
-
- Kennenlernen in der neuen Klasse
 - Stundenplan/Vertretungsplan
 - Papiere einsammeln und austeilen....
 - Krankmeldung und Fehlzeiten
 - Regeln, iPad und Diverses
 - Rallye
 - Ausblick (Dienstag und erster Schultag)

Begrüßung des Schulleiters

Herr Reichstein

und

des Oberstufenleiters

Herr Rödel

Wer sind wir? Das Oberstufenteam



Herr Rödel
Abteilungsleitung
D, GE, KR



Frau Stribli
Beratung, E, PÄ



Frau Tanner
Beratung, M, Ku



Frau Jänsch
Beratung, D, F



Herr Auster
Beratung, Bio, Tc



Das Sekretariat



Frau Hollat
in G104
extrem wichtig

Schulsozialarbeit auch für die Oberstufe



Christina Stratmann

Dipl. Sozialarbeiterin

Betreut die Jahrgänge 5 & 6

und EF, Q1, Q2

0234- 51602 49

c.stratmann@hbg-bo.de



Annabel Grabosch

Dipl. Sozialarbeiterin

Betreut die Jahrgänge 7 bis Q2

0176- 45 75 22 65

a.grabosch@hbg-bo.de

Schulsozialarbeit auch für die Oberstufe



Liebe Schülerinnen, liebe Schüler!

Die Schulsozialarbeit an der HBG ist ein fest verankertes Angebot für alle Jahrgangsstufen.

Ihr braucht Beratung oder einen Gesprächspartner? Wir unterstützen in allen Bereichen. Gibt es Probleme in der Schule, Schwierigkeiten zu Hause oder in eurem Umfeld? Wir versuchen gemeinsam mit euch Lösungen oder Wege zu finden!

Die Schulsozialarbeiterinnen unterliegen der Schweigepflicht.

Der Kontakt ist freiwillig und vertrauensvoll.

In Krisen und Notfällen bemühen wir uns um schnellstmögliche Hilfe.

Die Berufsorientierung: Das StuBO-Team



Frau König
D, GE, MU



Herr Kwon
KR, PL

Die Berufsorientierung: Aufgaben

- Beratung
- Vermittlung
- Anlaufstelle für Praktika und Workshops
- Organisation von Exkursionen
- b.koenig@hbg-bo.de & d.kwon@hbg-bo.de



[Taskcard:](#)
[\(Termine/Kontaktdaten\)](#)

Die Berufsorientierung:

Termine EF



EF 1. Halbjahr

- Info zur BO und Praktikum (Infoschreiben) (Arbeitsagentur [AA] und Talentscout, 5-6 SuS der Q1, die ihr Praktikum vorstellen)
- Besuch DASA - Deutsche Arbeitsschutzausstellung
- KAOA-Workshop
- Termine Fr. Illburger (AA) und Hr. Ülker (Ruhr-Universität Bochum [RUB])
 - Illburger: 1xMonat, Mo o. Do 13.40 – 15.50, undine.illburger@arbeitsagentur.de
 - Ülker: Termine nach Bedarf, halil.uelker@ruhr-uni-bochum.de

EF 2. Halbjahr

- Gesundheitszeugnis für Praktika (Kita, Altenheim, Krankenhaus)
 - Herr Marcinowski
- EF-Betriebspraktikum (Zwei Wochen vor den Osterferien)
 - frühzeitig Platz organisieren
- Vorstellung der Praktika (nach den Osterferien)
 - PPP in einem gesellschaftswissenschaftlichen Kurs, inkl. Bewertung
 - PPP-Bewertungsbogen
- Workshop Entscheidungsfindung I (Klassenverband)

Die Berufsorientierung:

Termine Q1



Q1 1. Halbjahr

- „Wege nach dem Abitur“
→ Veranstaltung der AA im BOB
(W104)

Q1 2. Halbjahr

- Vocatium – BO Messe
- Ausbildungsoffensive
(Veranstaltung Agnes Aula)
- Workshop:
Entscheidungsfindung II
(Hauptfachschiene)
- Hochschultag

Die Berufsorientierung:

Termine Q2



Q2 1. Halbjahr

Q2 2. Halbjahr

- Hochschulstart (AA)
- Fragebogen zur weiteren Lebensplanung

Talentscouting an der HBG

Schülervertretung an der HBG



Die SV braucht DICH!

DU möchtest gerne deinen Schulalltag aktiv mitgestalten? ... Dann bist DU in der SV genau richtig. Also sei dabei!

Wo findet man die Schülervertretung der HBG?

Die SV trifft sich regelmäßig montags in der Mittagspause im Agnes-Gebäude im **SV-Raum A002D**. Interessierte Schülerinnen und Schüler heißen wir jederzeit herzlich willkommen. Also zögert nicht vorbeizuschauen, wenn ihr ein wichtiges oder dringendes Anliegen bzw. Fragen zum Schulalltag habt oder auch einfach unser Schulleben aktiv mitgestalten möchtet.



EF und Klasse 5 Patenschaft

Tag der Organisation



- Begrüßung des Schulleiters und des Oberstufenleiters
- Vorstellen des Oberstufenteams, des Sekretariats und der Schulsozialarbeit
- Vorstellen der StuBO und Informationen zum Praktikum
- Talentscouting und Schülervertretung

-
- Kennenlernen in der neuen Klasse
 - Stundenplan/Vertretungsplan
 - Papiere einsammeln und austeilen....
 - Krankmeldung und Fehlzeiten
 - Regeln
 - iPad und Diverses
 - Gebäude kennenlernen

Kennenlernen in der neuen Klasse




EF1	EF2	EF3	EF4	EF5
G305	G306	G307	G308	G309

2. Obergeschoss

Frau Tanner	Frau Stribli	Frau Jänsch	Herr Auster	Frau Traunsberger
-------------	--------------	-------------	-------------	-------------------

Wer seid ihr?



- Die Drei-Freunde (z.B.: Stuhlnachbar:innen: links, vorne, hinten)
- Kennenlern-Bingo

Wer seid ihr?



○ Die Drei-Freunde (z.B.:
Stuhlnachbar:innen:
links, vorne, hinten)

Die drei Freunde

Bei diesem Spiel sollt ihr in Dreiergruppen herausfinden, was jede/jeder von euch mag, bzw. nicht mag. Ihr sollt auch klären, worin ihr euch ganz persönlich unterscheidet, z. B. so: „Wir alle mögen Mathe!“, „Wir alle mögen kein Deutsch!“, „Ich heiße ... und bin anders, weil ich grüne Haare habe, blaue Hosen trage, usw.“ (Hier darf kein anderer Name als der eigene genannt werden und kein/e Mitschüler/in darf beleidigt werden!)

Das sind die drei Sachen, die wir alle mögen:

1. _____
2. _____
3. _____

Das sind die drei Sachen, die wir alle nicht mögen:

1. _____
2. _____
3. _____

Darin unterscheiden wir uns:

Name: _____

Ich bin anders, weil _____

Name: _____

Ich bin anders, weil _____

Name: _____

Ich bin anders, weil _____



Wer seid ihr?



Die drei Freunde

Bei diesem Spiel sollt ihr in Dreiergruppen herausfinden, was jede/jeder von euch mag, bzw. nicht mag. Ihr sollt auch klären, worin ihr euch ganz persönlich unterscheidet, z. B. so: „Wir alle mögen Mathe!“, „Wir alle mögen kein Deutsch!“, „Ich heiße ... und bin anders, weil ich grüne Haare habe, blaue Hosen trage, usw.“ (Hier darf kein anderer Name als der eigene genannt werden und kein/e Mitschüler/in darf beleidigt werden!)

Das sind die drei Sachen, die wir alle mögen:

1. _____
2. _____
3. _____

Das sind die drei Sachen, die wir alle nicht mögen:

1. _____
2. _____
3. _____

Darin unterscheiden wir uns:

Name: _____

Ich bin anders, weil _____

Name: _____

Ich bin anders, weil _____

Name: _____


Ich bin anders, weil _____

Ergebnisse:

- Gemeinsamkeiten?
- Unterschiede?
- Was war überraschend?

Finde jemanden, der/die ...			
... eine andere Sprache spricht, die du nicht verstehst.	... die gleiche Augenfarbe hat wie du.	... gerne Bücher liest.	... im gleichen Monat wie du Geburtstag hat.
... ein Haustier hat.	... im gleichen Jahr wie du geboren ist.	... seine Ferien in Italien verbringt.	... in geboren ist.
... das gleiche Hobby hat wie du.	... die gleiche Schuhgröße hat wie du.	... die gleiche Fernsehsendung mag wie du.	... etwas Handgemachtes trägt.
... auch dein Lieblingsessen mag.	... denselben Sport treibt wie du.	... gleich viele Geschwister hat wie du.	... in einem Land war, in dem du noch nicht warst.

Wer seid ihr?




Alle Personen, die **neu** an unserer Schule sind (externe Personen), stehen im **inneren Kreis**, und alle Personen, die den **Abschluss an unserer Schule** gemacht haben, stehen im **äußeren Kreis**.

Wer seid ihr?

Kennenlern-Bingo

(12 + 12 Personen)

- Stellt zwei Fragen an die Person, die euch gegenübersteht, und
- geht (nur der äußere Kreis) **nach dem Gong einen Schritt** weiter, um euch mit einer neuen Person zu unterhalten.
- Falls ihr während der Zeit andere Fragen stellen möchtet, könnt ihr diese ruhig tun und eventuell eine Gemeinsamkeit aufschreiben



Wer seid ihr?



Pause – 20 Minuten

Beginn:

Ende:

Wir treffen uns gleich im Raum!

An die neuen (externe) Schüler:innen

→ Bitte die Zeugnisse auf den Tisch legen



Webuntis



dein digital Stunden- und Vertretungsplan an der Heinrich-Böll-Gesamtschule



WebUntis Demo
Modul Info

Abmelden (schueler) WebUntis

Klasse Schüler

2b 14.02.2018

	Mo. 12.02.	Di. 13.02.	Mi. 14.02.	Do. 15.02.	Fr. 16.02.
07:35	2b, 2c ES 05 - 2b Deutsch 2a, 2b 15 02 - W2 Deutsch	2b Freiarbeit Deutsch II ES 05 - 2b	2b Geographie und Wirt ES 05 - 2b	2b, 2c ES 05 - 2b Mathemat 2b, 2c 15 03 - 2c Mathemat 2a, 2b 15 04 - 3c Mathemat	2b Biologie und Umwelt ES 05 - 2b
08:30	2b 15 01 PC Physik und Chemie	2b Religion ES 05 - 2b	2b Geschichte Sozialkun ES 05 - 2b	2b, 2c ES 05 - 2b Deutsch 2a, 2b 15 02 - W2 Deutsch	2a, 2b ES 05 - 2b Lebende Fi 2b, 2c 25 02 - W4 Lebende Fi
09:20	2b EN 05 - MK Musikerziehung	2a, 2b ES 05 - 2b Lebende Fi 2b, 2c 25 02 - W4 Lebende Fi	2b, 2c ES 05 - 2b Deutsch 2a, 2b 15 02 - W2 Deutsch	2b 25 01 - ZS Bildnerische Erziehun	2b Freiarbeit Englisch De ES 05 - 2b
10:25	2b, 2c ES 05 - 2b Mathemat 2b, 2c 15 03 - 2c Mathemat 2a, 2b 15 04 - 3c Mathemat	2b, 2c ES 05 - 2b Mathemat 2b, 2c 15 03 - 2c Mathemat 2a, 2b 25 03 - W3 Mathemat	2a, 2b ES 05 - 2b Lebende Fi 2b, 2c 25 05 - 4b Lebende Fi	2b Freiarbeit Mathemat ES 05 - 2b	2b Geschichte Sozialkun ES 05 - 2b
11:20	2b US 03 - TW Technische 2b EN 06 - TX Textiles Wt	2b 25 01 - ZS Bildnerische Erziehun	2a, 2b TE 01 Halle Bewegung 2b, 2c Bewegung 2b, 2c TE 05 Gym Bewegung	2b 15 01 PC Physik und Chemie	2a, 2b TE 01 Halle Bewegung 2b, 2c Bewegung 2b, 2c TE 05 Gym Bewegung
12:15	2b US 03 - TW Technische 2b EN 06 - TX Textiles Wt	2b EN 05 - MK Musikerziehung	2b ES 05 - 2b Soziales Lernen	2b ES 05 - 2b Religion	2a, 2b TE 01 Halle Bewegung 2b, 2c Bewegung 2b, 2c TE 05 Gym Bewegung

Die externen Schüler:innen erhalten ihren Zugang zum Webuntis und die E-Mail-Zugänge am ersten Schultag, **21.08.24 in der Agnesaula**

Papierkram



- Einverständnis,
- Kenntnisnahme von Informationen – Unterschrift!
- Morgen (Dienstag, 02.07.24) mitbringen!

Ich bin krank! Was muss ich tun?



Bitte immer im Oberstufenbüro Bescheid sagen:
telefonisch oder digital oder persönlich!

Online:

m.hollat@hbg-bo.de UND

i.stribli@hbg-bo.de ins CC setzen

Telefonnummern:

0234/ 51602 **28** (Oberstufenbüro)

WICHTIG: SOLLTET IHR BEI EINER **KLAUSUR** KRANK SEIN, MÜSST IHR DAS OBERSTUFENBÜRO **VOR BEGINN** INFORMIEREN (AB oder pünktliche Mail)

Ich bin krank! Was muss ich tun?



Meldung Fehlzeiten



Stufe EF Q 1 Q 2

Name: _____ (in Druckbuchstaben)

Fehlzeiten am: _____ (Datum eintragen)

gefehlte Stunden: __Stunde bis __Stunde oder ganztägig

Sehr geehrtes Oberstufenbüro,

hiermit bitte ich, das Fehlen im oben genannten Zeitraum zu entschuldigen.

Begründung der Fehlzeiten:

(Schriftliche Entschuldigung formulieren und/oder ärztliche Bescheinigung bitte hier anheften)

Unterschrift der Eltern (bis zur Vollendung des 18. Lebensjahrs) _____

Unterschrift des Schülers/der Schülerin _____

> Die Entschuldigung wird umgehend nach Wiederbesuch der Schule im Oberstufenbüro den Beratungslehrern ausgehändigt.


Die Beratungslehrer zeichnen die Entschuldigung ab: _____

Unterschrift der Eltern/Erziehungsberechtigten →

Die Meldung - Fehlzeiten

- DAS FORMULAR BEKOMMT IHR IM SEKRETARIAT BEI FRAU HOLLAT.
- **WICHTIG:** DIE ENTSCHULDIGUNG MUSS UMGEHEND IN DAS OBERSTUFENBÜRO ZURÜCKGEBRACHT WERDEN. **FRIST: EINE WOCHE**
- Sonst wird die Entschuldigung nicht mehr akzeptiert!!
- **BRIEFKASTEN** hängt im Flur! (oder persönlich abgeben, aber nicht „unterwegs“, also nicht, wenn man die Beratungslehrerin zufällig trifft.)



Meldung Fehlzeiten 

Stufe EF Q 1 Q 2

Name: _____ (in Druckbuchstaben)

Fehlzeiten art: _____ (Datum eingetrag)

gehobte Stunden: ___ Stunde bis ___ Stunde oder ganztägig

Sehr geehrte Oberstufenbüro,
Hiermit bitte ich, das Fehlen im oben genannten Zeitraum zu entschuldigen.
Begründung der Fehlzeiten:

*(Mündliche Entschuldigung vorlesen und/oder schriftliche Begründung bitte hier einfügen!)

Unterschrift der Eltern (bis zur Vollendung des 18. Lebensjahres) _____

Unterschrift des Schulleiter/Schule _____

* Die Entschuldigung wird umgehend nach Wiederbesuch der Schule im Oberstufenbüro des Beratungslehren eingetrag.

Die Beratungslehren bestätigen die Entschuldigung an: _____

Die Meldung - Fehlzeiten

- DURCH KRANKHEIT, ABMELDUNG, BEURLAUBUNG WERDEN AUF DEM ZEUGNIS VERMERKT
- (ENTSCHULDIGT/ UNENTSCHULDIGT)
- 20 TAGE / STUNDEN UNENTSCHULDIGT = MÖGLICHER SCHULVERWEIS, WENN 18.
- **Beurlaubung, Arzttermin vorher nennen und Beleg mitbringen!**

Meldung Fehlzeiten

Stufe EF Q 1 Q 2

Name: _____ (in Druckbuchstaben)

Fehlzeiten art: _____ (Datum eintragen)

gehäufte Stunden: ___ Stunde bis ___ Stunde oder ganztägig

Sehr geehrte Oberstufeleitung,
Hiermit bitte ich, das Fehlen im oben genannten Zeitraum zu entschuldigen.
Begründung der Fehlzeiten:

(Mündliche Entschuldigung vorlesen und/oder schriftliche Begründung mitbringen)

Unterschrift der Eltern (bis zur Vollendung des 18. Lebensjahres) _____

Unterschrift des Schölerlers/Schölerlerin _____

* Die Entschuldigung wird umgehend nach Wiederbesuch der Schule im Oberstufenbüro des Bildungsbereichs eingereicht.

Die Beurlaubung nachweist die Entschuldigung an: _____

Regeln für den Unterricht



- PÜNKTLICHKEIT (LEHRER*INNEN UND SCHÜLER*INNEN)
- VERHALTEN, auch 5ern und 6ern gegenüber
- KLAUSURFÄCHER (z.B. DEUTSCH, MATHE, ENGLISCH und der NEUEN FREMDSPRACHE im ersten Quartal)
- Vor den Weihnachtsferien kommen weitere Klausurfächer, die ihr anwählt, dazu (Informationen folgen)
- BENOTUNG 50%/50 % (SCHRIFTLICH, SOMI),
- Wenn keine Klausur 100% SoMi
- SELBSTSTÄNDIGKEIT, Mail ansehen, Schaukasten ansehen

Das Ipad

**Keine eigene apple ID
aufspielen!
Keine eigenen Apps
aufspielen!
(Leihgeräte)**



**Vertrag mit mehrfach zu leistenden Unterschriften
am ersten Schultag**



iPad-Regeln



VOR DEM
UNTERRICHT:

Ich lade mein iPad und den Stift zu Hause auf.

Ich lege mein iPad und den Stift eingeschaltet flach auf den Tisch.

Ich lege die weiteren Arbeitsmaterialien ebenfalls auf den Tisch.

IM
UNTERRICHT:

Die Lehrkraft sagt mir, wann das iPad verwendet wird. Es gilt dabei die Regel "iPad-down".

Ich Sorge für die Sicherheit meines iPads in der Schule und in den Pausen.

Diverses

45 EURO Stufenkasse

- ▶ Für die Mathe- iPadApp, Stufenangelegenheiten, Schülersausweis,...



Buchanschaffungen

Rallye

Gruppe 1

1. Seit wann besteht diese Schule? _____
2. 3 Hausmeister sind für die Schule da _____
3. Beschreibe die Lage der Lehrerzimmer! _____

4. Wann hat die Mensa geöffnet? _____
5. Die erste große Pause dauert von _____ bis _____
6. Wo kann man ggf. ein Pflaster bekommen? _____
7. Darf man als Oberstufenschüler:in das Schulgelände verlassen?

8. Welche Aufgabenbereiche, die für euch wichtig sind, haben Herr Wilhelm und Frau Münstermann? _____
9. Nenne die Raumnummer der Oberstufenbüros. _____
10. Die drei Sekretärinnen heißen: _____

11. Welche Tempobegrenzung herrschen auf der Agnes- und Wielandstraße? _____
12. Wie viele Musikräume hat die Gretchenstraße? _____
13. Wo befinden sich die Schüler:innentoiletten? _____
14. Wie verhält man sich in der Mensa?

15. Wenn man mit einem 5er oder 6er Schüler Ärger hatte, wendet/geht man zu _____
16. Wie viele Unterrichtsräume gibt es im Gebäude Wielandstraße? _____

Rallye

Gruppe 2



17. Nenne die Telefonnummer des Oberstufenbüros_____
18. Was befindet sich in Raum G309?_____
19. Im Raum A 303 gibt es Bücher durch Frau _____ und
Herrn_____.
20. Nenne Namen und Unterrichtsfächer des Oberstufenleiters.

21. Wo befindet sich der Kunstraum in der Gretchenstraße?_____
22. Gibt es eine Schuluniform? Wenn ja, welche?_____
- _____
23. Wie teuer ist ein Salat in der Mensa?_____
24. Welches ist die meist besuchte AG der Oberstufenschüler:innen
und wann findet sie statt?_____
25. Kann ein/e Schüler:in an der Schule kopieren?_____
26. Welche Bioräume gibt es? Raumnummer(n)_____
- _____
27. Von wem wird der Kiosk in der Gretchenstraße bewirtschaftet?

28. Schulbescheinigungen gibt es wo?_____
29. Wozu ist der bunte Briefkasten vor G103?_____
- _____
30. Die Schule beginnt um ____Uhr und endet Mo, Mi, Do um_____.
31. Wie lautet die Postanschrift der Schule?_____
32. Wann kann man sich Formulare für seine Entschuldigungen holen?

Rallye

Gruppe 3

33. Der Schaukasten für die EF hängt
im Foyer neben dem Aquarium im Treppenhaus
links neben dem G103 rechts neben G103

34. Wie viele Turnhallen gibt es? _____

35. Das Kunstobjekt Eingang Nord heißt _____

36. Für Raum G 307 gilt bei Feuersalarm welche Sammelstelle?

37. Was bedeuten die Buchstaben G__ P__ Ch__ M__ vor den
Räumen?

38. Wer ist Frau Bugs? _____

39. Der Oberstufenunterricht findet hauptsächlich wo statt? _____

40. Gibt es eine Fahrradgarage? Wenn ja, wo? _____

41. Was haben Fr. Jänsch, Frau Tanner, Herr
Auster und Fr. Stribli gemeinsam? _____

42. Wie teuer ist ein Mars in der Mensa? _____

43. Zeichne unser Logo! _____

44. Was hast du als Oberstufenschüler:in mit Frau Keyser zu
tun? _____

45. Wo sind die NW-Fachräume? _____

46.-47 Kannst du als Oberstufenschüler:in eine Beurlaubung
bekommen? Wenn ja,wie/wo/wann? _____

48. Wie lange dauern deine Sommerferien? Erster Ferientag: _____

Beginn des Schuljahres 2024/25 am _____ um _____

Rallye

Gruppe 4

49. Darfst du auf dem Schulgelände rauchen? _____
50. Gibt es separate Schüler:innenparkplätze? _____
51. Das Besondere an der Aula Gretchenstraße: _____

52. Die Mittagspause für die Oberstufenschüler:innen ist in der _____Stunde.
53. Welche Aufgabe hat Frau Hollat? _____
54. Hat die Schule eine Berufswahlzertifizierung? Wenn ja, wo wird das deutlich? _____
55. Was ist vor allem in der Mensa zu beachten? _____

56. Die U-Bahnhaltestelle für die Schule lautet: _____
57. Wo bekommt man eine Unfallmeldung? _____


58. Wann findet die Stufenfahrt der Oberstufe statt? _____

59. Wie viele neue EF-Klassen wird es geben? _____
60. Muss man für den Besuch der Schule Schulgeld zahlen? _____
61. Muss man für das iPad Geld bezahlen? Wenn ja, wie viel? _____
62. Welchem Verein gehört der Sportplatz, den die Schule nutzt?

63. Wo kann man die Hausmeister finden? _____

64. Was hängt links vor dem Oberstufenbüro und ist bunt? _____

Wir lernen die Gebäude kennen



Wir lernen die Gebäude kennen

Gretchenstraße

Wielandstraße

Heinrich-Böll-Gesamtschule Bochum

Schulhof

GPv4	GPv3	GPv2	GPv1
------	------	------	------

Erdgeschoss

1. Obergeschoss

G208	G208	G207	G206	G205	Aufgang	Treppe	G215	G216	G217	G218	G219
------	------	------	------	------	---------	--------	------	------	------	------	------

2. Obergeschoss

G308	G308	G307	G306	G305	Aufgang	Treppe	G315	G316	G317	G318	G319
------	------	------	------	------	---------	--------	------	------	------	------	------

3. Obergeschoss

G408	G408	G407	G406	G405	Aufgang	Treppe	G415	G416	G417	G418	G419
------	------	------	------	------	---------	--------	------	------	------	------	------

G 103 Abteilung Oberstufe (Herr Herrmann, Frau Traunsberger, Herr Rödel)
 G 104 Abteilung Oberstufe (Frau Fornefeld, Frau Tanner); Sekretariat (Frau Hollat)
 G 105 Abteilung 5/6 (Herr Leuschner, Frau Reidt, Frau Streich, Frau Voswinkel)
 G 106 Lehrerzimmer
 G 201 Hausmeister (Herr Weber, Frau Atsan)
 G 301 Schulsozialarbeit (Frau Stratmann), Sonderpädagogin (Frau Gezerli)

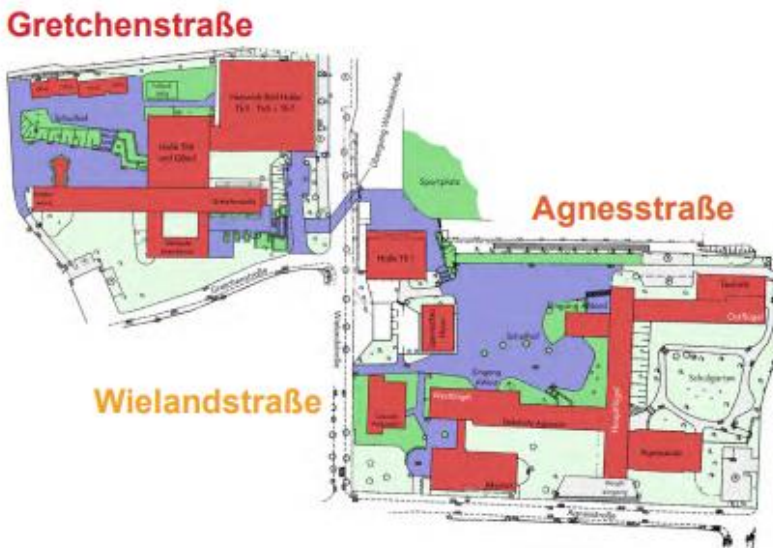
Erdgeschoss

W102	W103	W104
Lehrerzimmer	Schulsozialarbeit	Büro

Obergeschoss

W202	W203	W204
Kunstraum	Kunstraum	Kunstraum
Oberstufe	Oberstufe	Oberstufe

W102 Lehrerzimmer
 W104 Berufsorientierungsbüro



Raum- und Lagepläne



Wir lernen die Gebäude kennen

Agnesstraße Westflügel

Agnesstraße Hauptflügel

Ostflügel & Spanisches Haus

Untergeschoss



Erdgeschoss



1. Obergeschoss



- A231 Schulleiter (Herr Reichstein)
- A232 Stellvertretender Schulleiter (Herr Beaupain)
- A234 Didaktische Leiterin (Frau Bugs)
- A250 Abteilung 7/8 (NN, Frau Janssen, Herr Schubert)
- A225 Abteilung 9/10 (Frau Simon, Herr Härtel, Herr Petersen, Frau von der Ecken)
- A232 Sekretariat (Frau Christen, Frau Fröhlich)
- A235 Schulverwaltungsassistentin (Frau Heinrich)
- A224 Schulsozialarbeit (Frau Tschentscher)
- A141 Schulsozialarbeit & BuT (Frau Zyla)
- A236 Lehrerzimmer
- A237 Lehrerzimmer
- A241 Lehrerzimmer

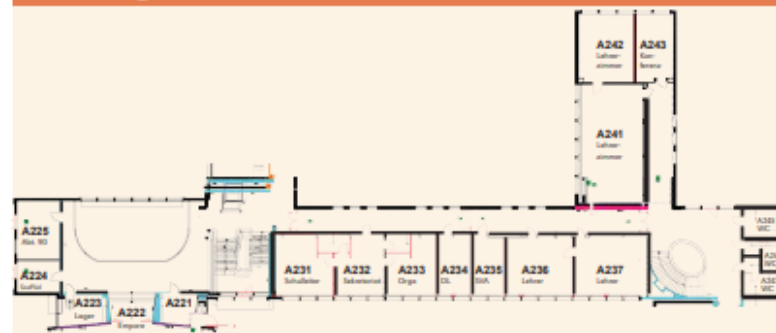
Untergeschoss



Erdgeschoss



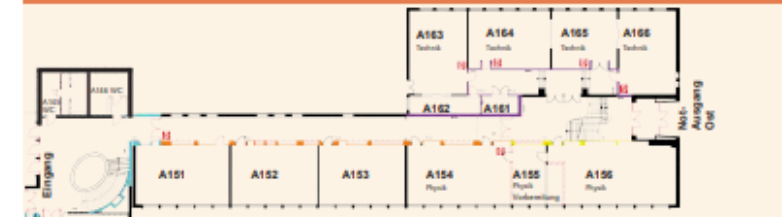
1. Obergeschoss



2. Obergeschoss



Ostflügel Erdgeschoss



Ostflügel 1. Obergeschoss



Spanisches Haus Erdgeschoss / 1. Oberge-



Brandschutz und Hebräisch am Dienstag, 02.07.24

Treffen um 08:00 Uhr in
der Aula Gretchenstraße

- Brandschutz an der HBG
 - Infos